




# ***VESOLJE***

*VRTEC SHORT-BELLS*

***PROSTORSKA  
OBLEKA***



## IZBIRA TEME

CO TĚ NAPADNE, KDYŽ SE ŘEKNE 11.7.22  
„VESMÍR“ ?

- třeba raketa letí do vesmíru na jinou planetu (Domča)
- nekonečný (Dany)
- skákáme tam => proč? je tam hodně písku (Verunka)
- můžeme tam běhat = co myslíte, je to možné? (Klarbo)
  - ne, není tam gravitace (Zony)
- lítáme tam raketou (Joník)
- vesmír nikdy nekončí, kdyby raketa chtěla najít mimozemšťana, vezme si nějaký dýtač (Domča)
- je tam černá díra (Martin)
- můžeme vidět slunce (Adam)
- z černé díry se nerrátí světlo (Dany)
- je tam hodně planet (Domča)

- otroci so skupaj predlagali različne teme.
- na koncu je bilo treba izbrati med vesoljem in prvobitnostjo.
- z glasovanjem je bilo izbrano vesolje
- sledila je razprava o tem, kaj je vesolje in kaj o njem veste....

TO TEDI JE TEN VESMÍR?

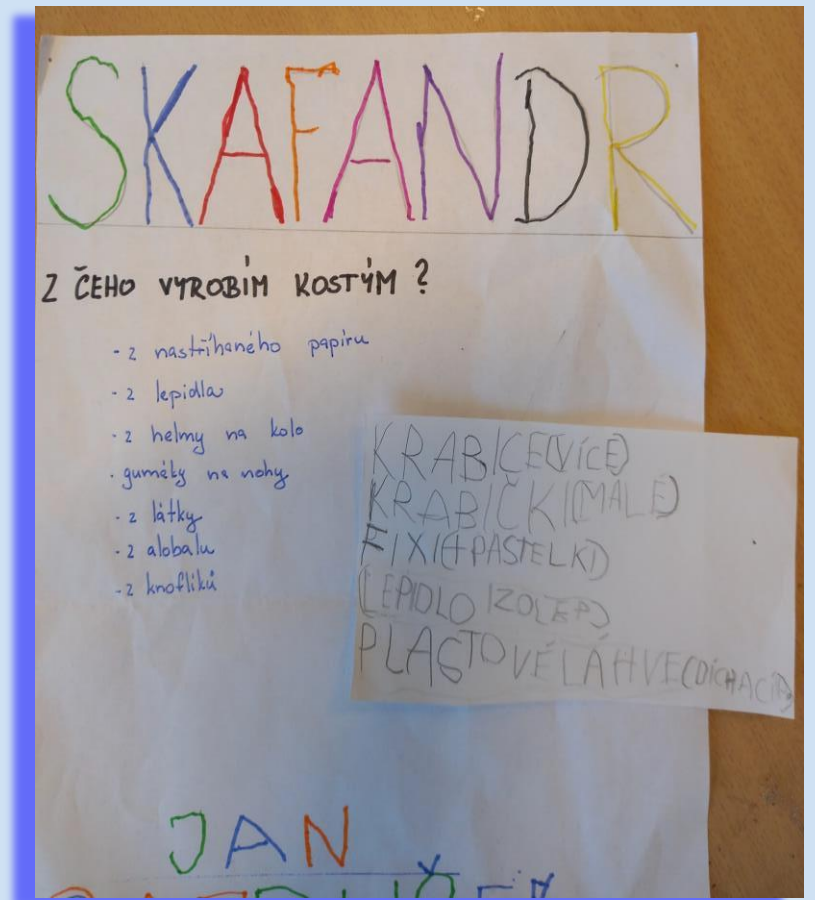
taková velká oblast (Zony)  
=> a čeho?

- planet (Zony)
- černá díra (Martin)
- rakety (Domča)
- mimozemšťani (Tobi)
- prstenci (Dany)
- vesmírné stanice (Zony)
- ~~Saturn~~ Saturn (Adam)
- hvězda (Domča)
- slunce a obloha (Domča)

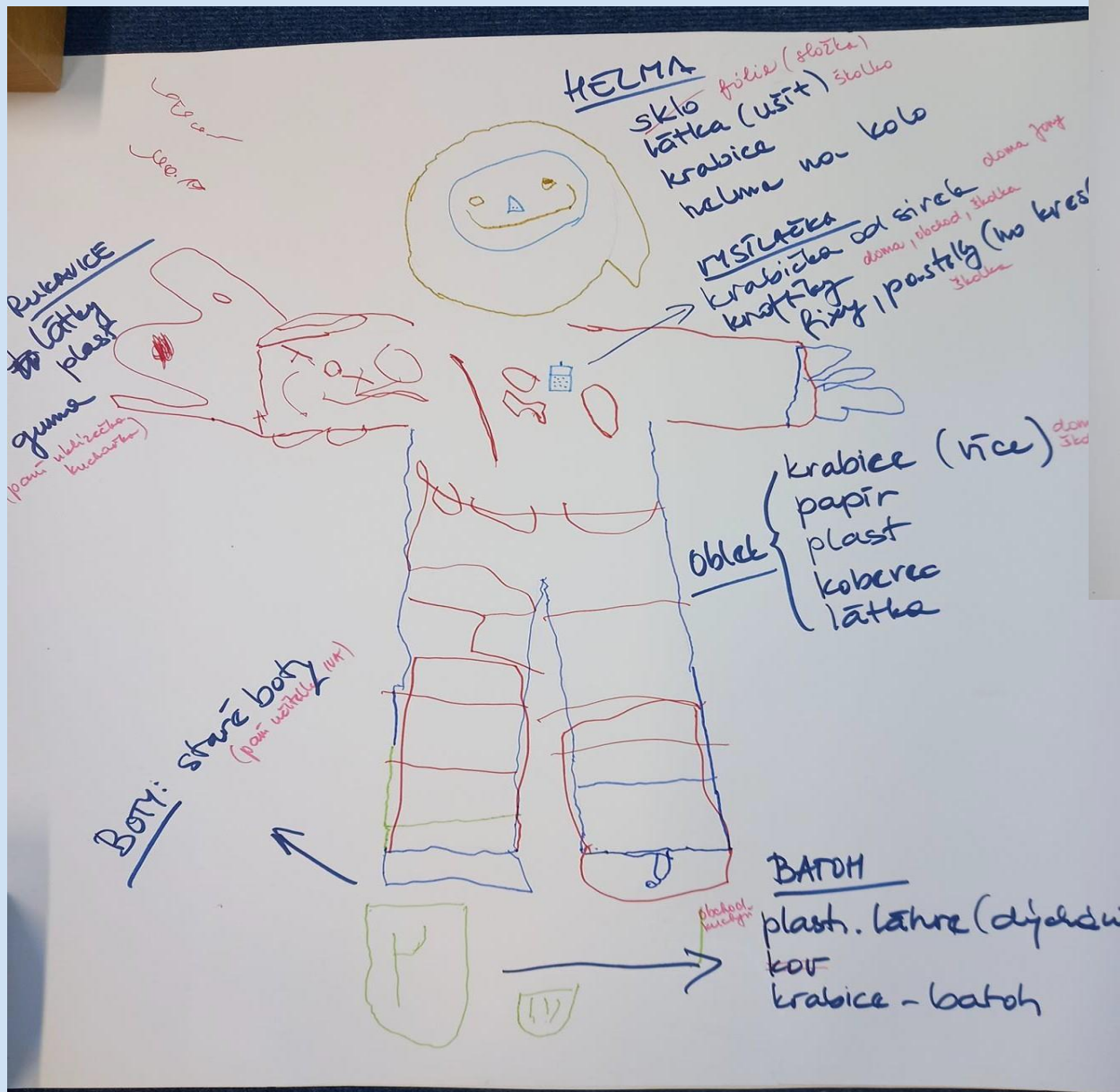
# PROSTORSKA OBLEKA

iskanje odgovorov na vprašanja:

- Kdo lahko poleti v vesolje in kaj je za to potrebno?
- Ali lahko sami izdelamo vesoljsko obleko?
- Iz česa, kako ?-domovske naloge za skupino otrok



# ZAČETEK DELOVANJA.....



**POTREBUJE:**  
 LOD + PALIVO  
 SKAFANDR + priloga  
 BOTY gumovē  
 MUST BĀT DO SPĒLA  
 RUKAVICE  
 DOMLVA  
 SILNI  
 ZKOUŠKA

**SKAFANDR**  
 dihal. pristroj (v batohu)  
 rukavice navlekaci  
 rukavice  
 sklo na helmē  
 oblek, ponožky  
 ryzilačka  
 boty - gumovē  
 elektrika

SKAFANDR

**GUMĀKY:**  
 NABARVIT  
 VBARVIT + ZNAČKY  
 DBALIT V PAPIRY + LEPIT  
 (izolepa, lapidlo)

**MYTILAKA:**  
 KRABICEKY, TLAČITKA  
 PAM. PAPIR, LEP.  
 NŪŠKY, FIX  
 DĚTVKO - autēnka

**HELMA:**  
 GUMA  
 KRABICE  
 LĀTICA  
 MIČ  
 SKLO => SLOŽKA

**BATOH**  
 PL. LAHVE  
 KRABICE  
 FĀSKA

**DBLEČENI:**  
 NITĚ  
 STROJ  
 LĀTKA

- govorimo o tem, kaj potrebuje astronaut.
- k sliki napišemo, kaj potrebujemo za izdelavo obleke, kje jo lahko dobimo

**BOMO VIDELI :**

**DISPATCHER**



# KOZMIČNI ŠKORNJI



# ROKAVICE ZA ASTRONAVTE



# DIHALNI APARAT Z NAHRBTNIKOM

## 1. delna škatla lepljenje





## 2. delno polnjenje dihalnih jeklenk



### 3. delno dokončanje instrumenta



# SKAFANDR- *priprava*



## VPRAŠANJA

- *Kako se bomo strigli, če nimamo striženja?*
- *Kako vemo, kako velik bo?*

## ODGOVORI

- *To bomo naredili po svoje, na najboljši način.*

## *obrezov*



## *sledenje 2. dela*



## *primping*




# Šivanje



*in šivamo*





***in zdaj kontrolni gumbi in  
radijske postaje***



*imamo vesoljsko obleko*






## *in čelado*

- *izrisovanje*
- *rezanje*
- *lepljenje s časopisi*
- *pritrditev ščita*







# Ali lahko v vrtcu izdelamo vesoljsko obleko?





A  
N  
O